

KENNISDOCUMENT TURNN APP

Persoonsgegevens aanvullen

V1.1 | 03-08-2021

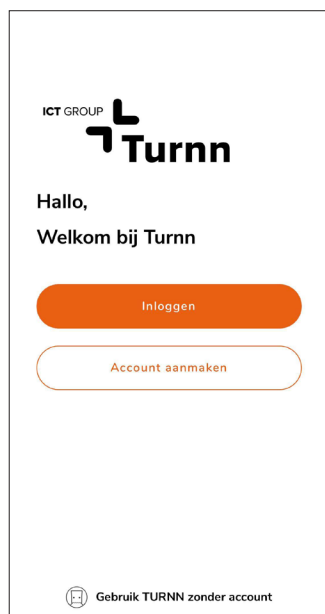
Sectie overzicht

1. Registratie/Aanmelden
2. App gebruik
3. Reisplan
4. Reserveren
5. Betaalmethoden
6. Vervoersdiensten
- 7. Overige**

Hoe vul ik mijn persoonsgegevens aan?

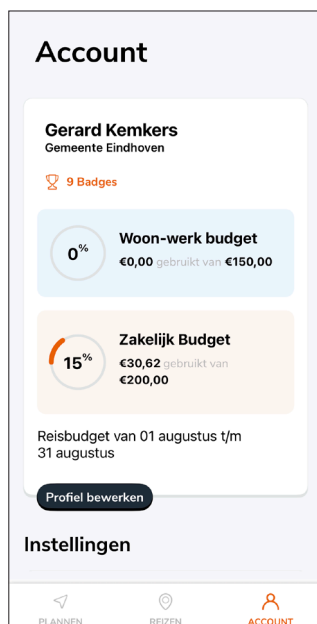
In dit document leggen we uit waar je jouw persoonsgegevens kunt aanvullen. Het kan zijn dat je tijdens het aanmaken van je account het e-mailadres hebt gevalideerd maar de aanmelding om wat voor reden dan hebt afgebroken. Er is dan wel een account aangemaakt maar zijn jouw gegevens nog niet volledig. Je kunt deze aanvullen.

Log in in de Turnn Maas Suite app (figuur 1).



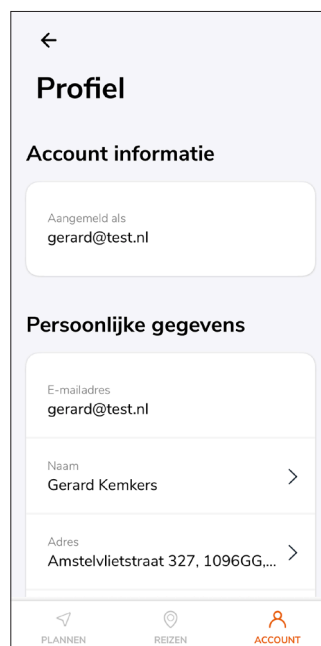
Figuur 1: inloggen

Tap op account (figuur 2).



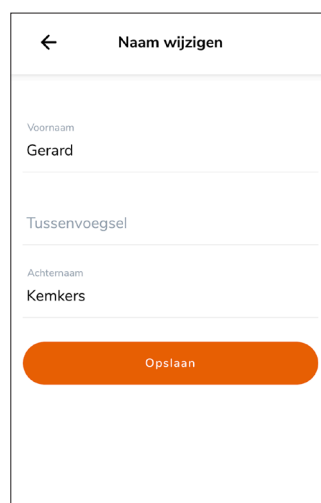
Figuur 2: account

Kies voor profiel bewerken, je komt nu terecht op je profiel (figuur 3). Je kunt nu je gegevens aanpassen. **Let op!** Het is niet mogelijk om je e-mailadres aan te passen. Indien je een nieuw e-mailadres hebt dien je een nieuw account aan te maken.



Figuur 3: profiel instellingen

Druk op het onderdeel wat je binnen je account wilt wijzigen. Hier is het mogelijk om je gegevens wijzigen (figuur 4).



Figuur 4: account instellingen wijzigen