

KENNISDOCUMENT TURNN APP

## Nearby services

V1.1 | 03-08-2021

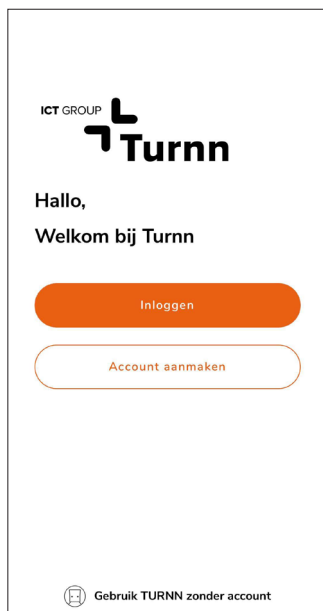
## Sectie overzicht

1. Registratie/Aanmelden
2. App gebruik
3. Reisplan
- 4. Reserveren**
5. Betaalmethoden
6. Vervoersdiensten
7. Overige

# Nearby services gebruiken

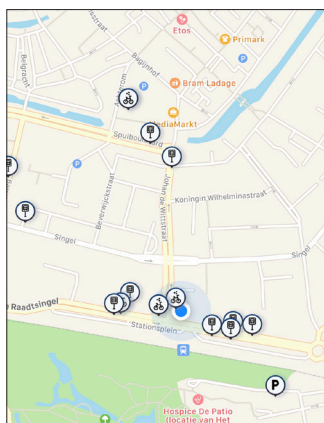
In dit document leggen we uit hoe je gebruik kunt maken van de deelmodaliteiten bij jouw in de buurt.

Log in in de Turnn Maas Suite app (figuur 1). Zorg dat je jouw locatie hebt aangezet.



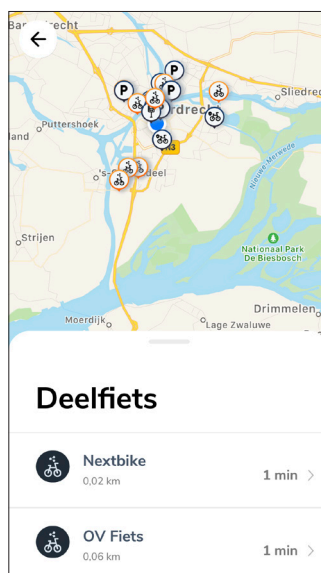
Figuur 1: Inloggen

Op de plannermap zie je nu welke deelmodaliteiten er beschikbaar zijn in jouw buurt (figuur 2).



Figuur 2: Deelmodaliteiten in de buurt

Selecteer nu het icoontje van een auto, fiets of scooter, er verschijnt nu een overzicht met deelmodaliteiten in de buurt (figuur 3).



Figuur 3: deelfietsen in de buurt

Bij het kiezen van een deelmodaliteit verschijnt er een overzicht met de dichtstbijzijnde auto's, fietsen/ scooters. Kies jouw gewenste deelauto, fiets/scooter (figuur 4).



Figuur 4: Kiezen van een deelmodaliteit