

KENNISDOCUMENT TURNN APP

## Persoonsgegevens aanvullen

v1.0 | 26-3-2021

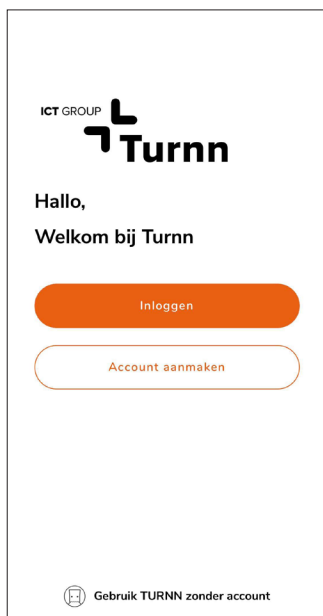
## Sectie overzicht

1. Registratie/Aanmelden
2. App gebruik
3. Reisplan
4. Reserveren
5. Betaalmethoden
6. Vervoersdiensten
- 7. Overige**

# Hoe vul ik mijn persoonsgegevens aan?

In dit document leggen we uit waar je jouw persoonsgegevens kunt aanvullen. Het kan zijn dat je tijdens het aanmaken van je account het e-mailadres hebt gevalideerd maar de aanmelding om wat voor reden dan hebt afgebroken. Er is dan wel een account aangemaakt maar zijn jouw gegevens nog niet volledig. Je kunt deze aanvullen.

Log in de TURNN Maas Suite app (figuur 1).



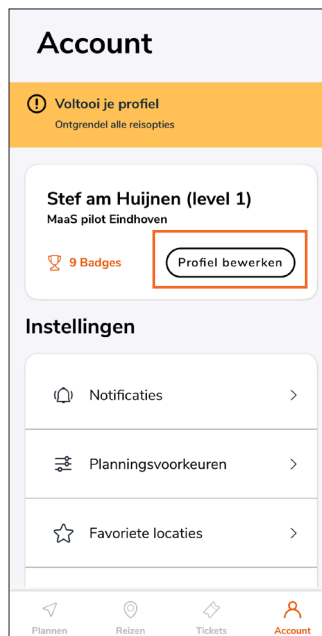
Inloggen (figuur 1).

Tap op account (figuur 2).



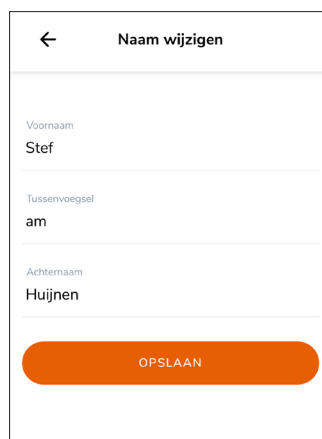
Figuur 2: Account

Kies voor profiel bewerken (figuur 3).



Profiel bewerken (figuur 3).

Vul jouw gegevens aan (figuur 4).



Figuur 4: Gegevens aanvullen