

KENNISDOCUMENT TURNN APP

OV-chipkaart toevoegen

v1.0 | 26-3-2021

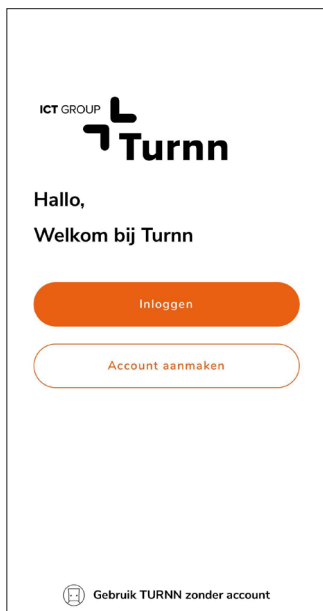
Sectie overzicht

1. Registratie/Aanmelden
2. App gebruik
3. Reisplan
4. Reserveren
- 5. Betaalmethoden**
6. Vervoersdiensten
7. Overige

Hoe voeg ik mijn OV-Chipkaart toe?

In dit document leggen we je uit waar je jouw OV-Chipkaart kunt toevoegen.

Log in de TURNN Maas Suite app (figuur 1).



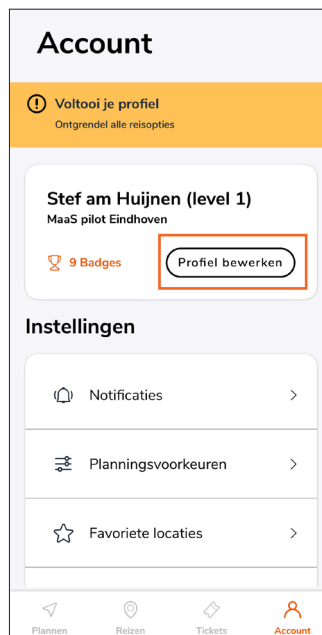
Inloggen (figuur 1).

Tap op account (figuur 2).



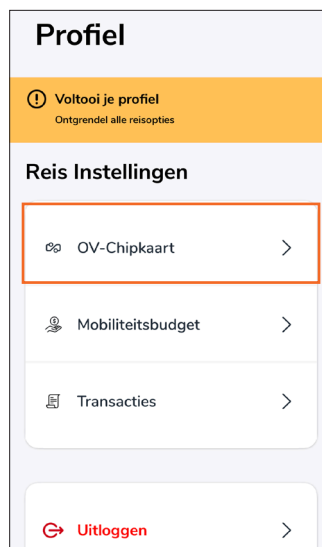
Figuur 2: Account

Kies voor profiel bewerken (figuur 3).



Profiel bewerken (figuur 3).

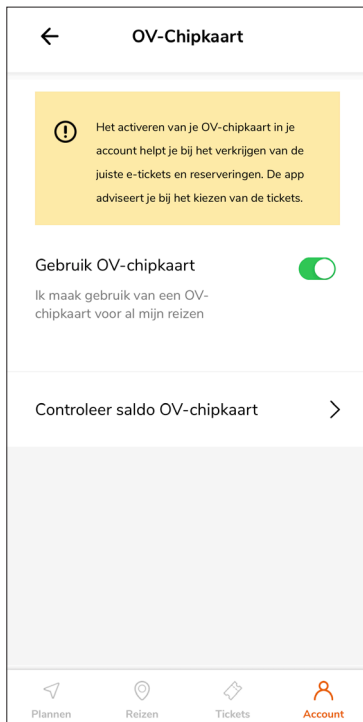
Kies voor OV-chipkaart (figuur 4).



Figuur 4: OV-chipkaart

Hoe voeg ik mijn OV-Chipkaart toe?

Schuif het balkje naar rechts om het gebruik van de OV-Chipkaart te activeren. Het balkje wordt nu groen. (figuur 5). Controleer vervolgens het saldo op de OV-Chipkaart. Je wordt nu doorgeleid naar www.ov-chipkaart.nl.



Figuur 5: Activeren gebruik OV-chipkaart