

KENNISDOCUMENT TURNN APP

Nearby services

v1.0 | 26-3-2021

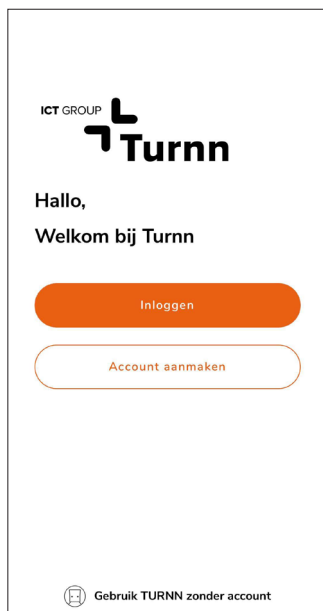
Sectie overzicht

1. Registratie/Aanmelden
2. App gebruik
3. Reisplan
- 4. Reserveren**
5. Betaalmethoden
6. Vervoersdiensten
7. Overige

Nearby services gebruiken

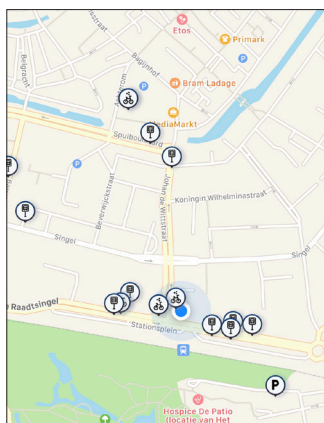
In dit document leggen we uit hoe je gebruik kunt van de deelmodaliteiten bij jouw in de buurt

Log in de TURNN Maas Suite app (figuur 1). Zorg hierbij dat je je locatie aan hebt gezet.



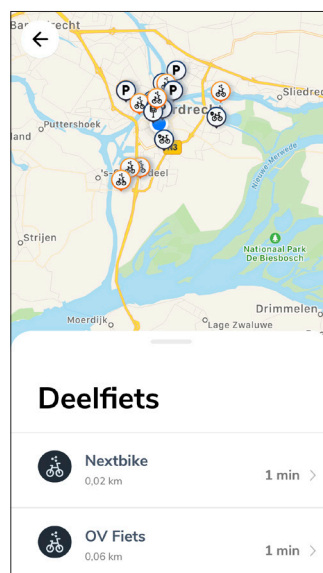
Figuur 1: Inloggen

Op de plannermap zie je nu welke deelmodaliteiten er beschikbaar zijn in jouw buurt (figuur 2).



Figuur 2: Deelmodaliteiten in de buurt

Selecteer nu het icoontje van een auto, fiets of scooter, er verschijnt nu een overzicht met deelmodaliteiten in de buurt (figuur 3)



Figuur 3: Deelmodaliteiten in de buurt

Bij het kiezen van een deelmodaliteit verschijnt er een overzicht met de dichtstbijzijnde auto's, fietsen/ scooters. Kies jouw gewenste deelauto, fiets/scooter (figuur 4).



Figuur 4: Kiezen van een deelmodaliteit

Nearby services gebruiken

Link naar Turnn Academy video: <https://www.youtube.com/watch?v=FJbd1x-mhtE>