

KENNISDOCUMENT TURNN APP

## Auto reserveren

v1.0 | 26-3-2021

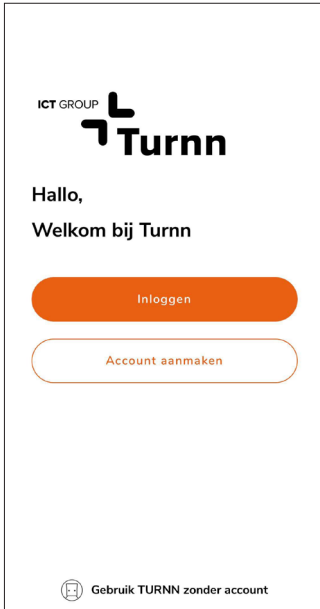
## Sectie overzicht

1. Registratie/Aanmelden
2. App gebruik
3. Reisplan
- 4. Reserveren**
5. Betaalmethoden
6. Vervoersdiensten
7. Overige

# Auto reserveren

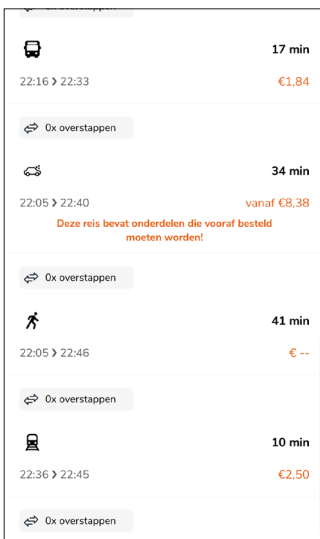
In dit document leggen we uit hoe je een deelauto kunt reserveren.

Log in de TURNN Maas Suite app (Figuur 1)



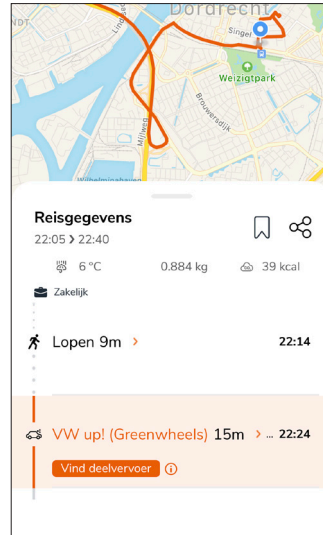
Figuur 1: Turnn Maas Suite app

Plan je reis. Selecteer een reis waar een deelauto in voor komt. Open de reis. Klik op vind deelvervoer (figuur 2).



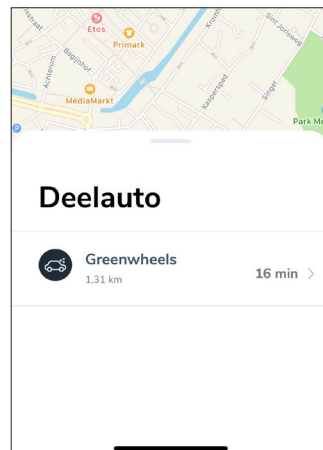
Figuur 2: Reis plannen

Klik op vind deelvervoer (figuur 3).



Figuur 3: Vinden van deelvervoer

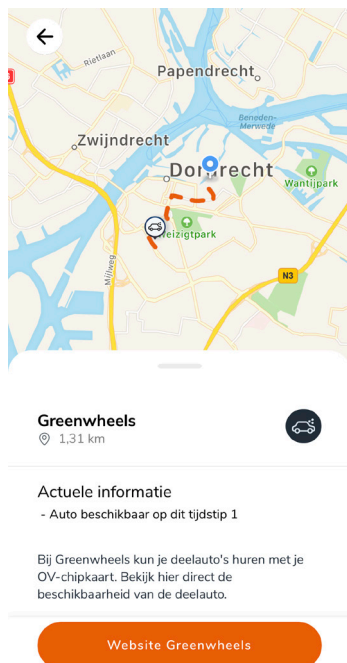
Je krijgt nu een overzicht met alle deelauto's. Selecteer de gewenste deelauto. Klik op bestel in app (figuur 4).



Figuur 4: Overzicht deelauto's

# Auto reserveren

Via de knop “Website Greenwheels” reserveer je de gekozen deelauto (figuur 5). Controleer jouw gegevens en voldoe de betaling. Je ontvangt een bevestiging van jouw boeking.



Figuur 5: OV fiets boeken en betalen